

Co można zrobić

Z KAPSLI



Kapsle butelkowe, podobnie jak puszki po konserwach, butelki, szpulki itp., są doskonałym tworzywem konstrukcyjnym, z którego przy niewielkim nakładzie pracy i dodatkowych materiałów można wykonać wiele pożytecznych drobiazgów.

Szczególny kształt kapsli stwarza wiele możliwości praktycznego wykorzystania ich do różnych celów, jak np. do doraźnego topienia niewielkich ilości laku, wosku, cyny lub ołowiu (rys. 1), do przechowywania farb akwarelowych (rys. 2), do formowania ciasteczek (rys. 3), do skrobania ryb (rys. 4), ponadto służyć może ona też jako podstawka do stawiania gorących naczyń na stole (rys. 5) itp.

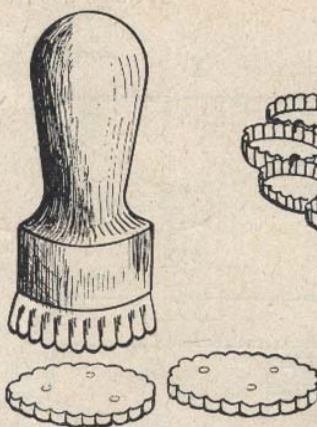
Zachęcamy gorąco wszystkich Czytelników, specjalistów od „małej racjonalizacji“, żeby wypróbowali swoją pomysłowość w zastosowaniu najróżniejszych praktycznych przedmiotów. Przykładami takich pomysłów są — opisane w poprzednich numerach „Młodego Technika“ w dziale „Co można zrobić“ — sposoby wykorzystania butelek, puszek od konserw i szpułek.

Nadesłane projekty, odznaczające się pomysłowo dobranym tworzywem, prostotą konstrukcji i łatwością wykonania, chętnie ogłosimy w „Młodym Techniku“.

J. N.



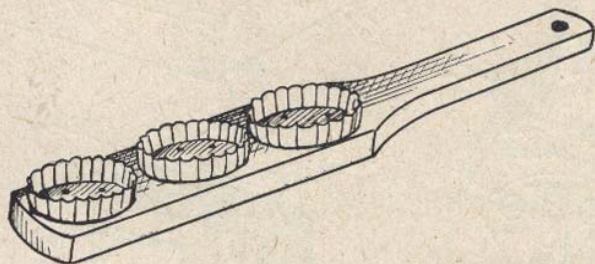
Rys. 1



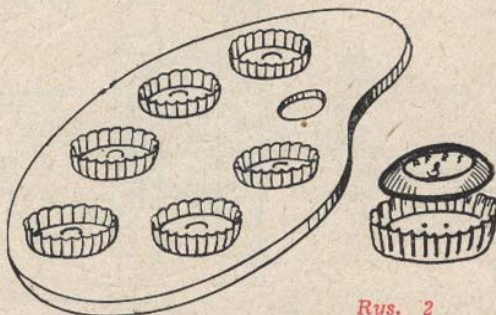
Rys. 3



Rys. 5



Rys. 4



Rys. 2